

Propuesta Para Constructoras y Construcciones

www.ilumtec.com

DISTRIBUIDORA



- + Todo en Iluminación y Productos de Electricidad
- + Ventas por Mayor y Menor
- + Productos Originales y con Garantía
- + Entrega de Productos en sitio (por cantidad)
- + Precios Económicos



DISTRIBUIDOR AUTORIZADO Y OFICIAL:



OSMAR SECURITY



SASSIN



Plastic Metal



Placas Eléctricas


OSMAR

Máxima Calidad

+ Los colores son inyectados, no pintados, lo que evita que se rayen.

+ Los mecanismos se instalan a

Seguridad para su Familia

+ Incorpora un exclusivo sistema de seguridad en todas sus tomas de corriente, con alvéolos protegidos.



Componentes de Calidad

+ Capacidad de 16A y 250 V.

+ Contactos de cobre que garantizan más de 40.000 maniobras en su mecanismo.

+ Policarbonato técnico en todos los componentes plásticos, haciéndolos más resistentes y duraderos.

+ Conexión de interruptores y toma corrientes con **PRENSA CABLES**



BLANCO / BEIS

	PRECIO C/FACT
P. SIMPLE INT. O TOMA CTE.	11.9
P. DOBLE INT. + TOMA CTE.	17.4
P. TRIPLE INT. + TOMA CTE.	24.2
P. SIMPLE CONMUTADOR	15.9
P. DOBLE CONMUTADOR	26.0
P. DOBLE CONMUT + INT.	21.8
P. SIMPLE PULSADOR	12.0
P. SIMPLE NEMA	14.2
P. DOBLE NEMA	22.0
P. DOBLE NEMA + TOMA CTE	22.3
P. SIMPLE RJ-45	29.5
P. SIMPLE TV	17.7
P. DOBLE TV + TELEF	29.0
P. DOBLE TV + TOMA CTE	23.6
P. SIMPLE TELEF	17.7
P. DOBLE TELEF + TOMA CTE	23.6
P. SIMPLE DIMER 250W	31.0
P. SIMPLE DIMER 500W	42.0
P. TRIPLE SCHUKO + CIEGO	21.0
P. TRIPLE SCHUKO + TOMA	24.8
P. SIMPLE CONMUTADOR 4 VIAS	24.0
P. TRIPLE INT TECLON	12.5
P. SIMPLE USB 2 VIAS	42.2
P. SIMPLE HDMI	21.5

DORADO / PLATEADO / CHAMPAGNE / HUMO: + 0.7 Bs.



Blanco



Beis



Dorado



Plata



Champagne



Humo

Para ver características y ficha técnica, puede ingresar a:
http://www.ilumtec.com/html/prod_osmar/prod_osmar.htm

Placas Eléctricas


ECO-GENESIS

BLANCO / BEIS

	PRECIO C/FACT
P. SIMPLE INT. O TOMA CTE.	7.7
P. DOBLE INT. + TOMA CTE.	11.4
P. TRIPLE INT. + TOMA CTE.	15.1
P. SIMPLE CONMUTADOR	10.4
P. DOBLE CONMUTADOR	18.5
P. DOBLE CONMUT + INT.	16.7
P. SIMPLE PULSADOR	8.1
P. SIMPLE TV	11.5
P. DOBLE TV + TELEF	21.5
P. DOBLE TV + TOMA CTE	16.7
P. SIMPLE TELEF	11.5
P. DOBLE TELEF	21.5
P. DOBLE TELEF + TOMA CTE	16.7

DORADO / HUMO: + 0.7 Bs.



Blanco



Beis



Dorado



Humo

Para ver características y ficha técnica, puede ingresar a:

http://www.ilumtec.com/html/prod_eco-genesis/prod_eco-genesis.htm

Placas Eléctricas


OSMAR COMPACT

BLANCO / BEIS

	PRECIO C/FACT
P. SIMPLE INT. O TOMA CTE.	9.2
P. DOBLE INT. + TOMA CTE.	14.4
P. TRIPLE INT. + TOMA CTE.	19.6
P. SIMPLE CONMUTADOR	9.8
P. DOBLE CONMUTADOR	16.8
P. DOBLE CONMUT + INT.	16.5
P. SIMPLE PULSADOR	9.2
P. SIMPLE RJ-45	17.0
P. SIMPLE TV	9.8
P. DOBLE TV + TELEF	21.8
P. DOBLE TV + TOMA CTE	16.7
P. SIMPLE TELEF	12.1
P. DOBLE TELEF + TOMA CTE	19.7
PLACA DOBLEJUNTA NEMA	11.0
PLACA DOBLEJUNTA SHUKO	17.5

DORADO / HUMO / CHAMPAGNE: + 0.7 Bs.



Blanco



Beis



Dorado



Humo



Champagne

+ Capacidad de 16A y 250V.
 + Contactos de cobre que garantizan una larga vida de operación.
 + Los colores en las placas son inyectados, lo que evita que se rayen.
 + Todos los mecanismos se instalan a presión
 + Posee una cobertura anti flama que soporta los 399 °C.
 + Sistema tipo PRENSA CABLES.

Para ver características y ficha técnica, puede ingresar a:
http://www.ilumtec.com/html/prod_osmar-compact/prod_osmar-compact.htm

Sensores



OSMAR

PRECIO
C/FACT

	360° TECHO C/LUZ PILOTO / ST07	43
	360° TECHO PLANO / ST05C	54
	360° TECHO PEQUEÑO ST05B	62
	180° PARED ST10	43
	180° PARED PEQUEÑO ST11	49
	180° PARED VERTICAL ST09	40
	EN PLACA 180° / ST03A	47
	EN SOQUET 360° / ST451B	44
	FOTOCÉLULAS / ST307A	32


Para ver características y ficha técnica, puede ingresar a:

http://www.ilumtec.com/html/prod_sensor/sensor_osmar.htm



Térmicos



	TERM. 1X5A, 10A, 15A, 20A, 32A	12
	TERM. 1X40A, 50A, 63A	13
	TERM. 2X5A, 10A, 15A, 20A, 32A	24
	TERM. 2X40A, 50A, 63A	25
	TERM. 2X80A, 100A	90
	TERM. 3X10A, 15A, 20A, 25A, 32A	31
	TERM. 3X40A, 50A, 63A	34
	TERM. 3X80A, 100A	96

¡ 3 AÑOS DE GARANTÍA !


- + Poder de corte: 6kA IEC60898
- + Tensión de empleo: 240/415V AC
- + Curva C
- + Normativa internacional IEC60898, IEC60947-2 y IEC60898-1

Para ver características y ficha técnica, puede ingresar a:

http://www.ilumtec.com/html/prod_sassin/prod_sassin.htm


Cajas Para Térmicos




	CAJA EMP P/4 TERMICOS	37
	CAJA EMP P/6 TERMICOS	44
	CAJA EMP P/8 TERMICOS	51
	CAJA EMP P/12 TERMICOS	60
	CAJA EMP P/18 TERMICOS	68
	CAJA EMP P/24 TERMICOS	110
	CAJA EMP P/36 TERMICOS	156



OSMAR

	CAJA EMP P/2-3 TERMICOS	15
	CAJA EMP P/4 TERMICOS	33
	CAJA EMP P/6 TERMICOS	39
	CAJA EMP P/8 TERMICOS	48
	CAJA EMP P/12 TERMICOS	56
	CAJA EMP P/18 TERMICOS	66
	CAJA EMP P/24 TERMICOS	97
	CAJA EMP P/36 TERMICOS	154

OTROS PRODUCTOS SASSIN

	TEMP. ANALÓGICO 15A	192
	TEMP. DIGITAL 16A	136
	TEMP. DE ESCALERA	73
	BREAKER 80, 125, 160, 225 A	
	CONTACTORES P/12, 18, 25, 32, 40, 65	
	DIFERENCIALES 25A, 40A, 63A	
	ESTABILIZADORES 500 - 10000 VA	
	GUARDA MOTOR / ARRANCADOR	
	INT. ON OFF / PULSADOR	



Pantallas y Canoas

- + Canoas 1x20, 1x40, 2x20, 2x40 / con reflectivo / con alero.
- + Canoas electrónicas 2x20, 2x40 con rejilla / acrílico / waterprof.
- + Canoas T5 / 8W, 14W, 21W.
- + Canoas LED con acrílico, con rejilla, waterprof.

Para ver características y ficha técnica, puede ingresar a:

http://www.ilumtec.com/html/prod_canoas_led/canoas_led.htm



Cajas de PP y PS

Plastic
Metal




	CJAS. RECT. Y CIRCULARES	0.8
	CJA. CHUQUI SOBREPUESTAS	6.0
	TAPAS CIEGAS RECT. Y CIRCULAR	1.0
	CJA. P2 TERMICOS	9.0
	CJA. P4 TERMICOS	17.5
	CJA. DISTRIBUCIÓN 10X10	7.0
	CJA. DISTRIBUCIÓN 10X12	9.0
	CJA. DISTRIBUCIÓN 15X15	14.5
	CJA. DISTRIBUCIÓN 20X20	19.5
	CJA. DISTRIBUCIÓN 30X30	49.0

Para ver características y ficha técnica, puede ingresar a:

http://www.ilumtec.com/html/prod_plastic_metal/prod_plastic_metal.htm



	PANEL LED 3W	17
	PANEL LED 6W	21
	PANEL LED 9W	23
	PANEL LED 12W	27
	PANEL LED 18W	33
	PANEL LED 24W	58
	PANEL LED (60X60 cm.)	168
	PANEL LED (30X120 cm.)	183
	PANEL LED (30X60 cm.)	130




**¡ 1 AÑO DE
GARANTÍA REAL !**

Para ver características y ficha técnica, puede ingresar a:

http://www.ilumtec.com/html/panel_led/panel_led.htm

Productos de Iluminación



	PLAFONES DE 1, 2 LUCES
	LAMP. COLGANTES DE 1, 2, 3, 4, 5 LUCES
	APLIQUES DE 1, 2, 3, 4 LUCES
	SPOT P/ DICRÓICOS , R63, REGULABLES
	TORTUGAS PEQUEÑAS & GRANDES
	FAROS TIPO APLIQUE / COLGAR
	SPOT DE PISO
	LÁMPARAS DE ESCRITORIO
	LÁMPARAS PARA EXTERIORES
	MATERIAL DE ILUMINACIÓN EN GRAL.

Alambres y Cables



CONDUBOL srl.

FABRICA DE CABLES ELECTRICOS

**SOLICITE UNA
COTIZACIÓN, SIN
NINGÚN COMPROMISO**

Los precios se actualizan periódicamente

ALAMBRE N° 12 AWG (283.- Bs.)	N° 14 (192 Bs.)
ALAMBRE N° 8, 10, 12, 14, 16	
CABLE 7 HILOS N° 12 AWG (293 Bs.)	N° 14 (198 Bs.)
CABLE 7 HILOS N° 6, 8, 10, 12, 14, 16	
CORDONES DOMICILIARIOS	
CABLE COAXIAL, UTP	
TUBOS PVC CONDUIT: 1/2, 5/8, 3/4, 1 PULG.	

	REFLECTOR LED: 10, 20, 30, 50, 70, 100, 150, 200, 300 W
	REFLECTOR LED RGB: 30W, 50W, 100W
	EMBUTIDOS DE PISO: 1, 3, 5, 6, 9, 12, 18 W
	CAMPANAS LED: 100W, 150W, 200W
	LUMINARIA CALLE LED COB: 100W, 150W
	CINTAS LED: BLANCO, CALIDO, AZUL, ROJO, VERDE
	CINTAS LED RGB
	MANGUERAS LED 220V
	LUCES DE EMERGENCIA
	CANOAS LED

Fuentes de Luz LED

	BOMBILLOS LED, E27 (desde 8 Bs.)
	FOCO VELA LED, E27 / E14 / E12 (desde 13 Bs.)
	DICRÓICOS LED PIN / GU10 (desde 14 Bs.)
	BOMBILLOS LED R63
	HALÓGENOS LED G9 (desde 25 Bs.)
	AHORRADORES LED
	PLACAS LED P/PLAFON
	FOCOS LED UFO
	TUBOS LED 60cm., 120 cm. (desde 13 Bs.)

VENTAJAS DE NUESTROS PRODUCTOS LED:

- + Reduce el consumo hasta el 90%.
- + Duración hasta 30000 hrs. reales.
- + Luz brillante y nítida.
- + Resistencia a vibraciones y agua.
- + No contiene mercurio.
- + Amplio ángulo de iluminación.
- + Iluminación que no lastima los ojos.
- + 1 año de garantía real.

**MATERIAL ELÉCTRICO EN
GENERAL Y DE NOVEDAD**

Otros Productos

FOCOS INCANDESCENTES
REFLECTORES HALÓGENO
TUBOS FLUORESCENTES
FOCOS AHORRADORES
FLUORESCENTES PL
SOQUETS
ENCHUFES Y TOMAS
TIMBRES
REACTANCIAS
EXTENSIONES
CABLEDUCTOS
CORTAPICOS

- + Todo en Iluminación y Productos de Electricidad
- + Ventas por Mayor y Menor
- + Productos Originales
- + Entrega de Productos a Lugar (por cantidad)
- + Precios Económicos

PARA DORMITORIO Y BAÑO

	DYLLA CON LLAVE (MANIJA)	138
	Colores: Niquel, Cromo, Negro	
	DYLLA BAÑO SIN LLAVE (MANIJA)	132
	Colores: Niquel, Cromo, Negro	
	HILI CON LLAVE (PERILLA)	58
	Colores: Niquel mate, Niquel pulido, Negro, Oro viejo	
	HILI BAÑO SIN LLAVE (PERILLA)	52
	Colores: Niquel mate, Niquel pulido, Negro, Oro viejo	

Certificaciones Internacionales de Calidad



PARA PUERTA PRINCIPAL

	AMARAL SATIN NIQUEL	288
	Color Niquel	
	NEVES	161
	Colores: Niquel, Negro	



PARA PUERTA PRINCIPAL

	FLAVI	104
	Colores: Satin Niquel y Negro Mate.	
	ZITA NIQUEL	104
	LENA NIQUEL	

PARA PUERTA DE ALUMINIO

	EUGE CROMO	104
	MARIA NEGRO	115

CERRADURAS DIGITALES

	PLATE	1380
	ONIX	1380

Para ver el Catálogo, puede ingresar a:

http://ilumtec.com/osmar/Catalogo_Osmar_Security.pdf

CONTÁCTENOS:



Telf. 2770613 | Cel. 68135135

[Zona Sur] Calle 23 Esq. Ballivián, Tienda 2, Z. Calacoto, ingreso Achumani.

Facebook: www.facebook.com/ilumtec



www.ilumtec.com



info@ilumtec.com



68135135



Google Maps